



ФЕДЕРАЛЬНАЯ СЛУЖБА
ГОСУДАРСТВЕННОЙ СТАТИСТИКИ

Территориальный орган Федеральной службы
государственной статистики по Вологодской области
(Вологдастат)

Неполная занятость и движение работников организаций Вологодской области



в IV квартале 2022 года



**ФЕДЕРАЛЬНАЯ СЛУЖБА
ГОСУДАРСТВЕННОЙ СТАТИСТИКИ**

Территориальный орган Федеральной службы
государственной статистики по Вологодской области
(Вологдастат)

Неполная занятость и движение работников организаций

Вологодской области

в IV квартале 2022 года

- 01** Распределение численности работников организаций Вологодской области, работавших неполное рабочее время, по основаниям его установления
- 02** Приём и выбытие работников организаций Вологодской области
- 03** Распределение численности выбывших работников в организациях Вологодской области по причинам увольнения
- 04** Приём и выбытие работников организаций Вологодской области по основным видам экономической деятельности в IV квартале 2022 года





РАСПРЕДЕЛЕНИЕ ЧИСЛЕННОСТИ РАБОТНИКОВ ОРГАНИЗАЦИЙ ВОЛОГОДСКОЙ ОБЛАСТИ *, РАБОТАВШИХ НЕПОЛНОЕ РАБОЧЕЕ ВРЕМЯ, ПО ОСНОВАНИЯМ ЕГО УСТАНОВЛЕНИЯ

в % к списочной численности работников

Работали неполное рабочее время в IV квартале 2022г.

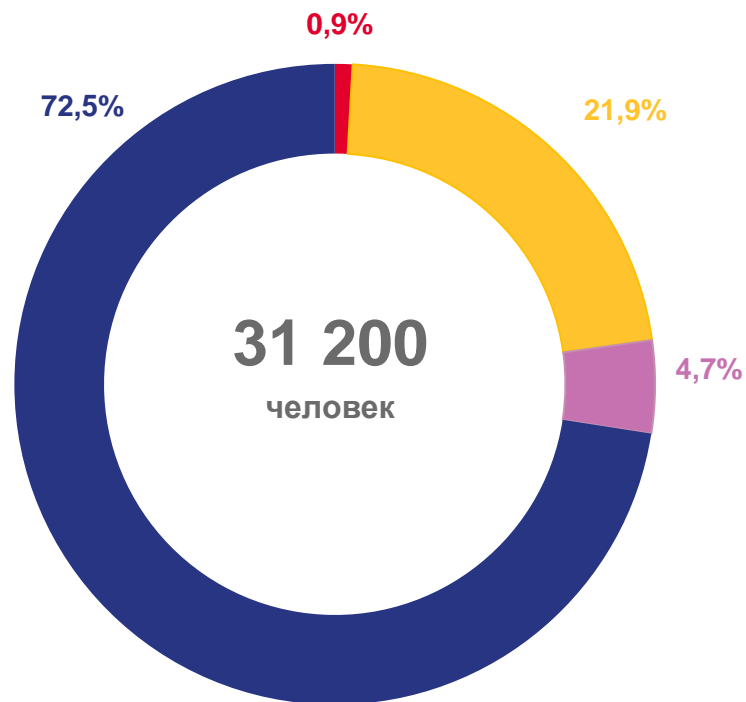
35,1 тыс. чел. **↑** на **12,6%**

по сравнению с IV кв.2021г.

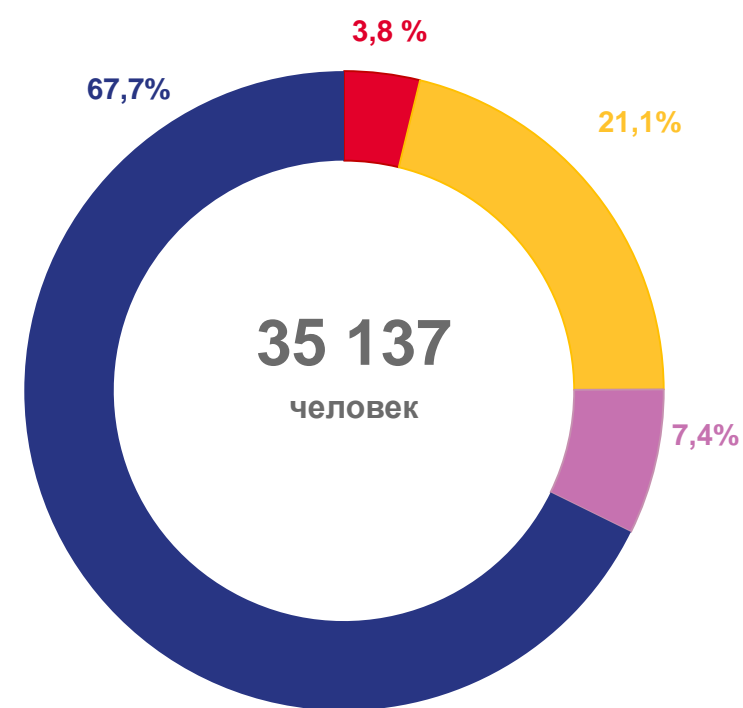
13,2%

списочной численности работников

IV кв. 2021 г.



IV кв. 2022 г.



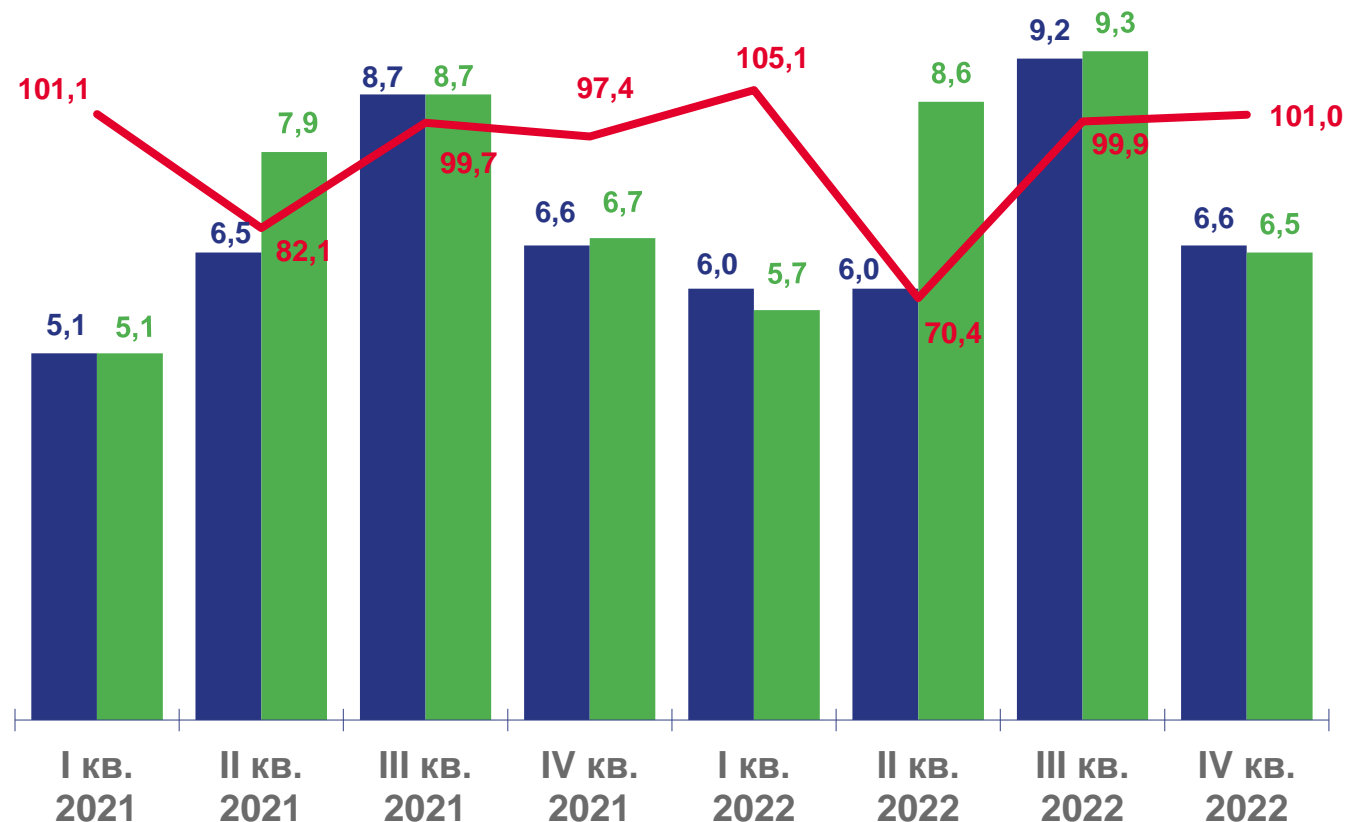
- по инициативе работодателя
- по соглашению между работником и работодателем
- находились в простое
- находились в отпуске без сохранения заработной платы по заявлению работника

* Без субъектов малого предпринимательства



ПРИЁМ И ВЫБЫТИЕ РАБОТНИКОВ ОРГАНИЗАЦИЙ * ВОЛОГОДСКОЙ ОБЛАСТИ

процентов



■ Принято работников, в % к списочной численности

■ Выбыло работников, в % к списочной численности

— Возмещение выбывших работников принятыми, %

Приём и выбытие в IV кв. 2022г.
по сравнению с IV кв. 2021г.

Принято
17,5
тыс. человек

↓ на **1,4%**

Выбыло
17,3
тыс. человек

↓ на **4,9%**



РАСПРЕДЕЛЕНИЕ ЧИСЛЕННОСТИ ВЫБЫВШИХ РАБОТНИКОВ В ОРГАНИЗАЦИЯХ ВОЛОГОДСКОЙ ОБЛАСТИ * ПО ПРИЧИНАМ УВОЛЬНЕНИЯ

ЧЕЛОВЕК

Выбыло работников в IV кв. 2022 г. по сравнению с IV кварталом 2021 г.

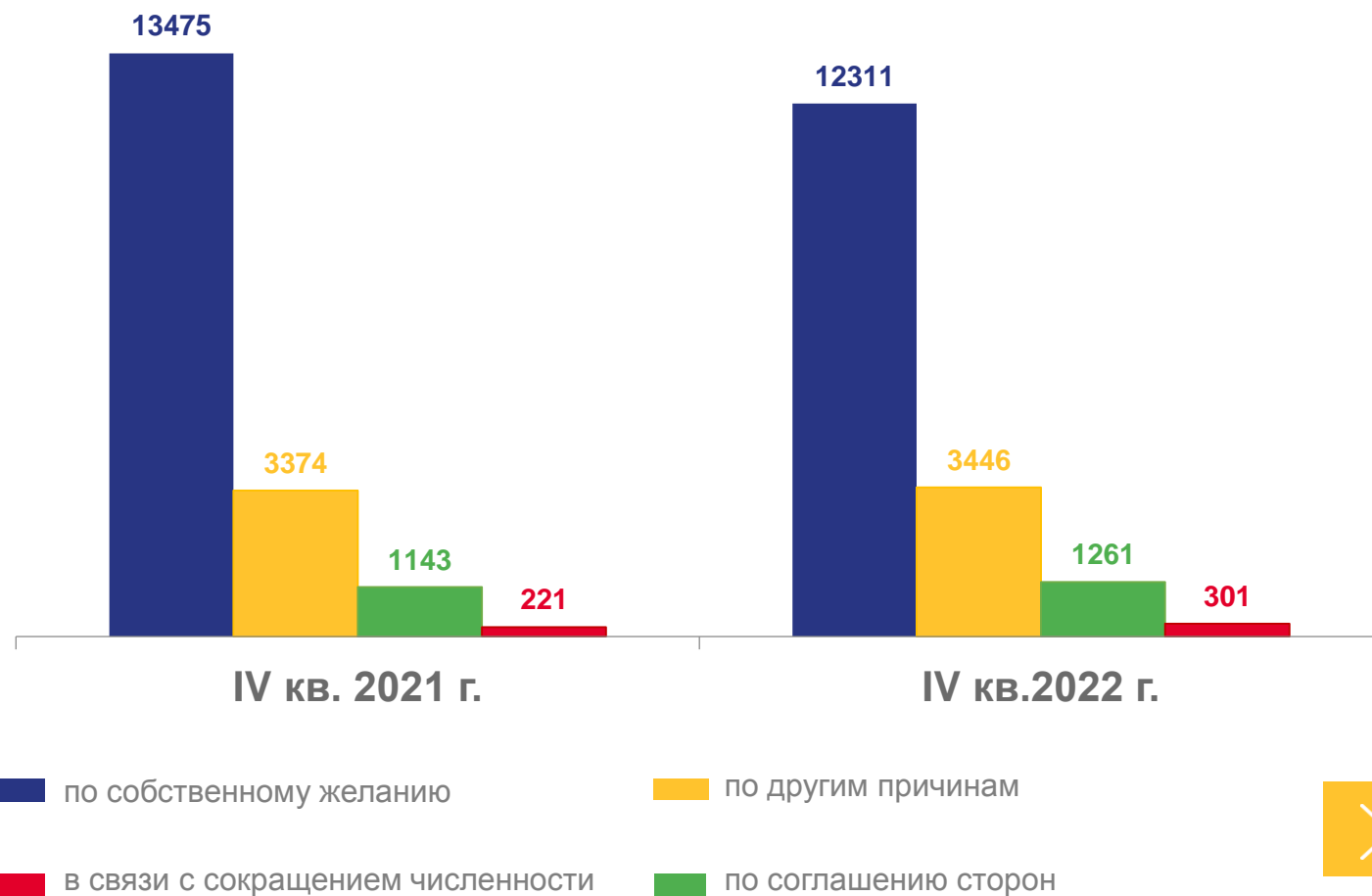
17,3 тыс.чел. **↑ 104,9%**

в % к списочной численности работников организаций

6,5% **↓ на 0,2** процентного пункта

в том числе по соглашению сторон

1,3 тыс.чел. **↑ 110,3%**



* Без субъектов малого предпринимательства



ПРИЁМ И ВЫБЫТИЕ РАБОТНИКОВ ОРГАНИЗАЦИЙ * ВОЛОГДСКОЙ ОБЛАСТИ ПО ОСНОВНЫМ ВИДАМ ЭКОНОМИЧЕСКОЙ ДЕЯТЕЛЬНОСТИ В IV КВАРТАЛЕ 2022 ГОДА

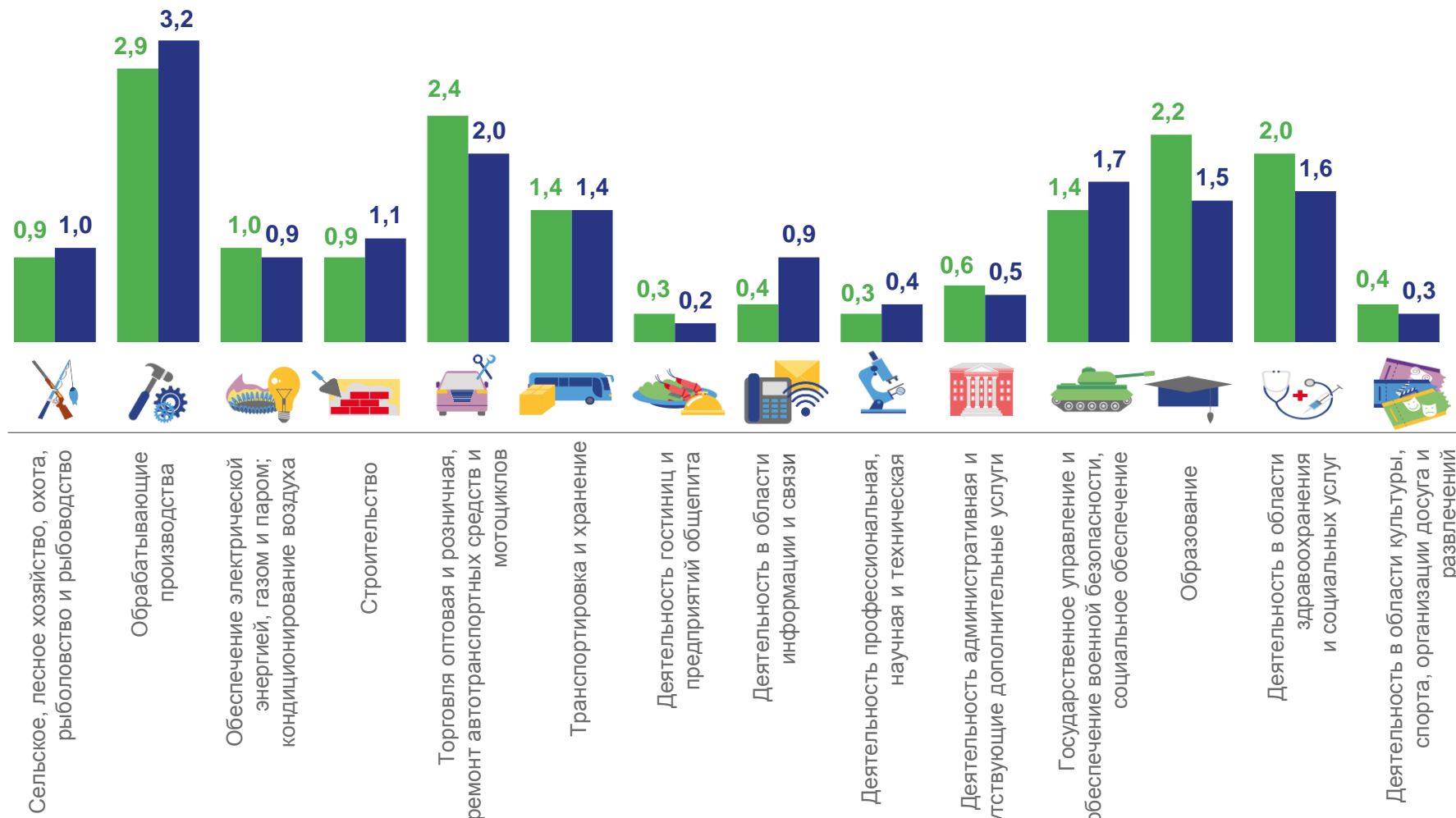
ТЫСЯЧ ЧЕЛОВЕК

Принято работников

17,5 тыс.чел.

4,1%

из них - на дополнительно введённые
(созданные) рабочие места



■ выбыло ■ принято

* Без субъектов малого предпринимательства